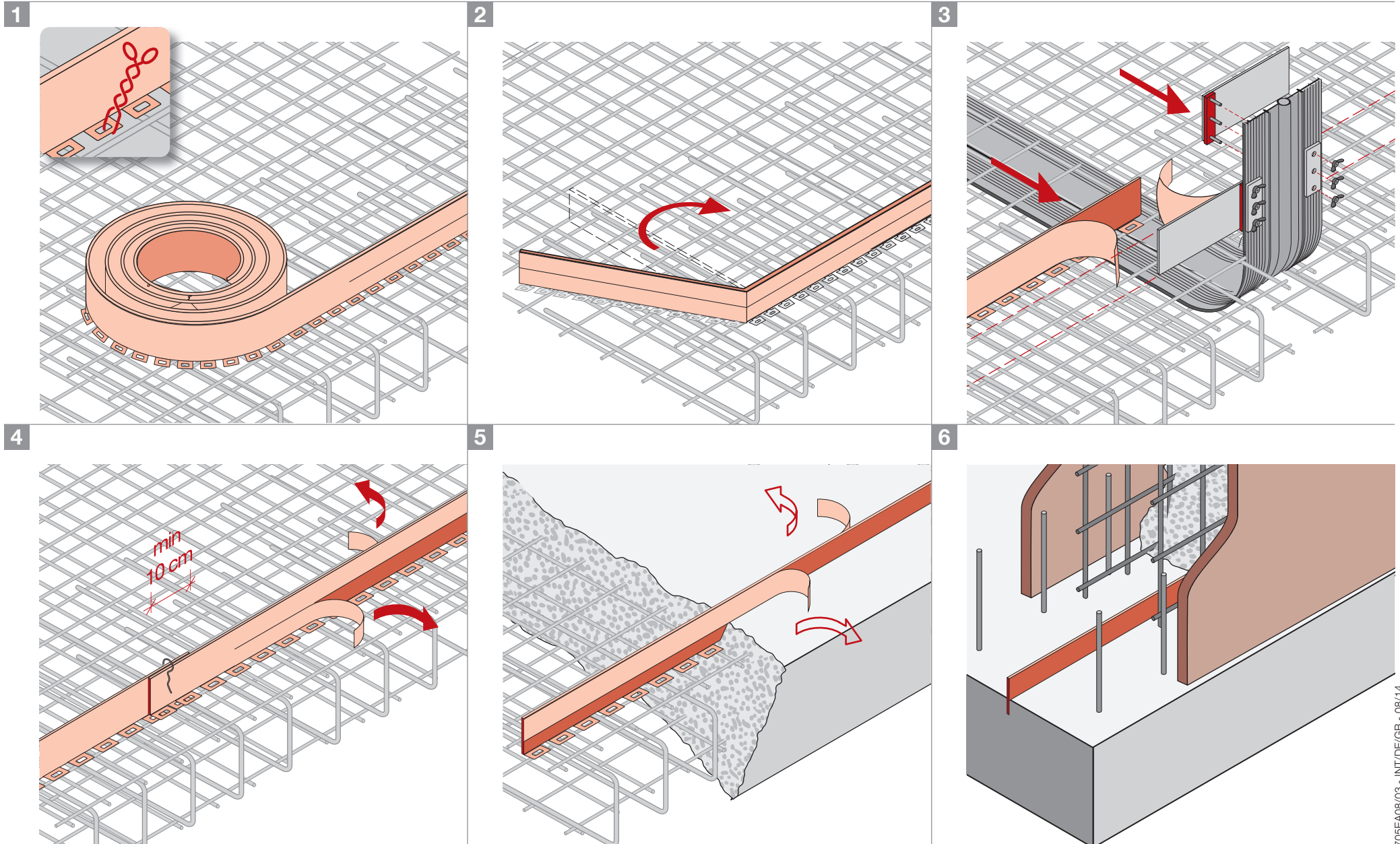


# Fradiflex® - Fugenblech / Bodenplatte - Wand

## Fradiflex® - Metal Water Stop / In-Situ Concrete Wall



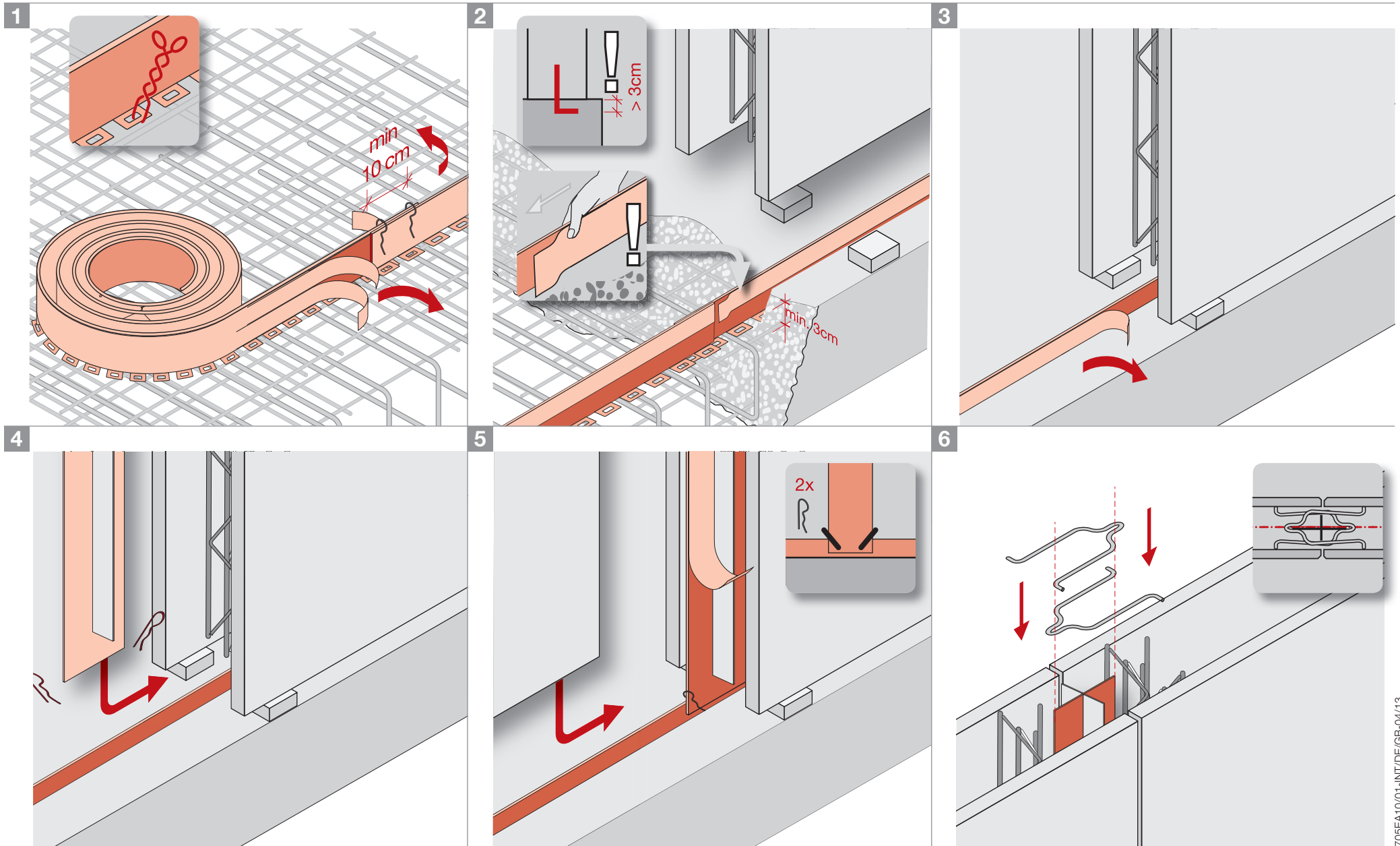
**Max Frank GmbH & Co. KG**  
 Mitterweg 1 · 94339 Leibfing · Germany  
 Tel. +49 9427 189-0 · Fax +49 9427 1588  
 info@maxfrank.com · www.maxfrank.com

Diese Montageanleitung kann nur als Empfehlung gelten. Sie ersetzt nicht das für die Montage erforderliche Fachwissen. Die Anleitung wird stets auf dem neuesten Stand der Technik gehalten und wird ständig aktualisiert. Technische Änderungen sind daher – auch ohne vorherige Information des Kunden – ausdrücklich vorbehalten. Die jeweils gültige Version ist auf unserer Homepage unter: [www.maxfrank.de](http://www.maxfrank.de) zu finden. Ergänzend gelten unsere Allgemeinen Verkaufsbedingungen.

*This Installation Guideline is a condensed description of factors having a direct effect on the performance of the FRANK product and is based on the present state of the art. It may be necessary to alter these recommendations, as more information becomes available. Correct use is the responsibility of the user, if in doubt please consult your local supplier.*

# Fradiflex® - Fugenblech / Elementwand Stoßfuge

## Fradiflex® - Metal Water Stop / Precast wall segments - butt joint



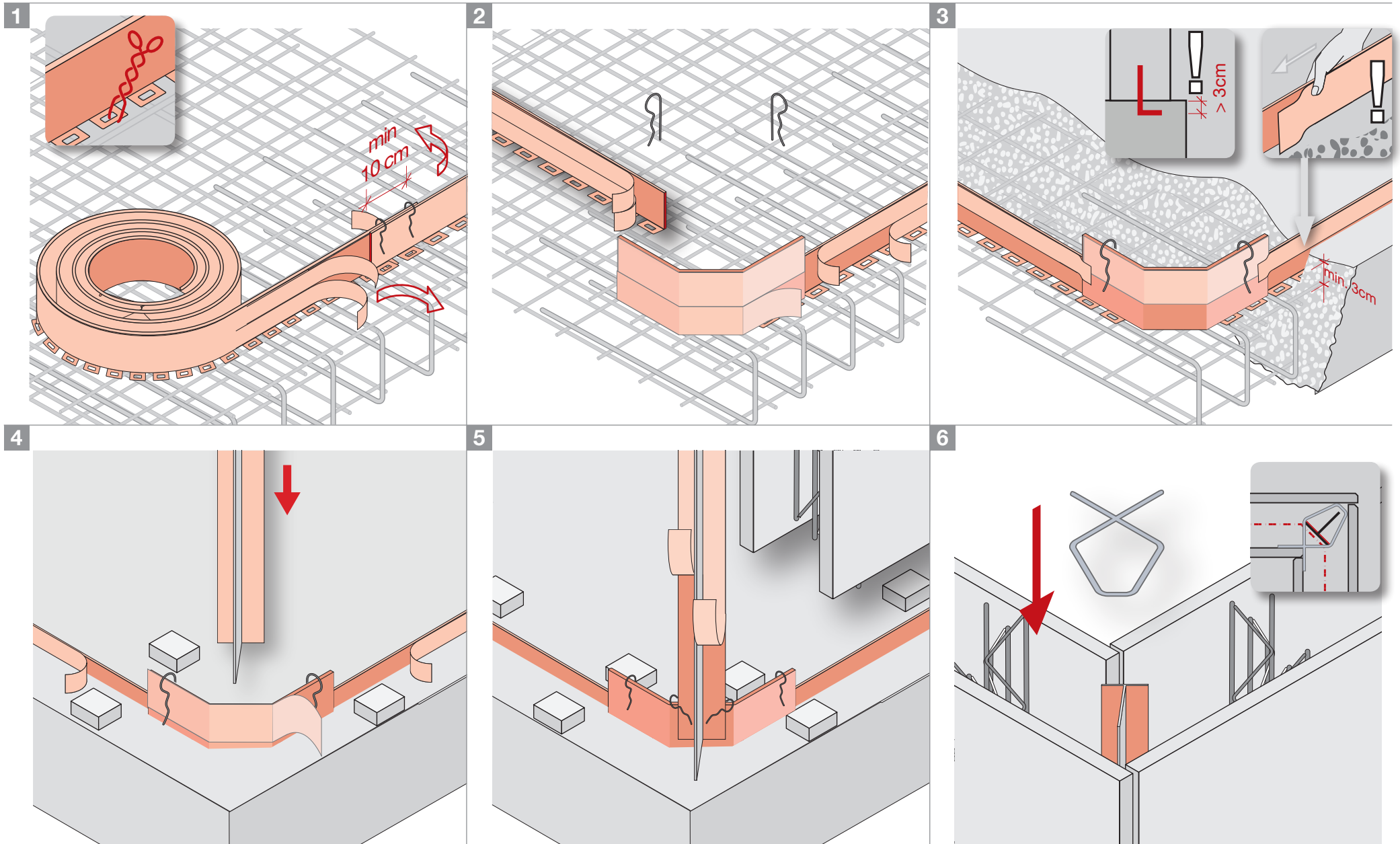
**Max Frank GmbH & Co. KG**  
 Mitterweg 1 · 94339 Leibling · Germany  
 Tel. +49 9427 189-0 · Fax +49 9427 1588  
 info@maxfrank.com · www.maxfrank.com

Diese Montageanleitung kann nur als Empfehlung gelten. Sie ersetzt nicht das für die Montage erforderliche Fachwissen. Die Anleitung wird stets auf dem neuesten Stand der Technik gehalten und wird ständig aktualisiert. Technische Änderungen sind daher – auch ohne vorherige Information des Kunden – ausdrücklich vorbehalten. Die jeweils gültige Version ist auf unserer Homepage unter: [www.maxfrank.de](http://www.maxfrank.de) zu finden. Ergänzend gelten unsere Allgemeinen Verkaufsbedingungen.

*This Installation Guideline is a condensed description of factors having a direct effect on the performance of the FRANK product and is based on the present state of the art. It may be necessary to alter these recommendations, as more information becomes available. Correct use is the responsibility of the user, if in doubt please consult your local supplier.*

# Fradiflex - Fugenblech / Elementwand Eckausführung

## Fradiflex - Metal Water Stop / Precast wall segments - corner



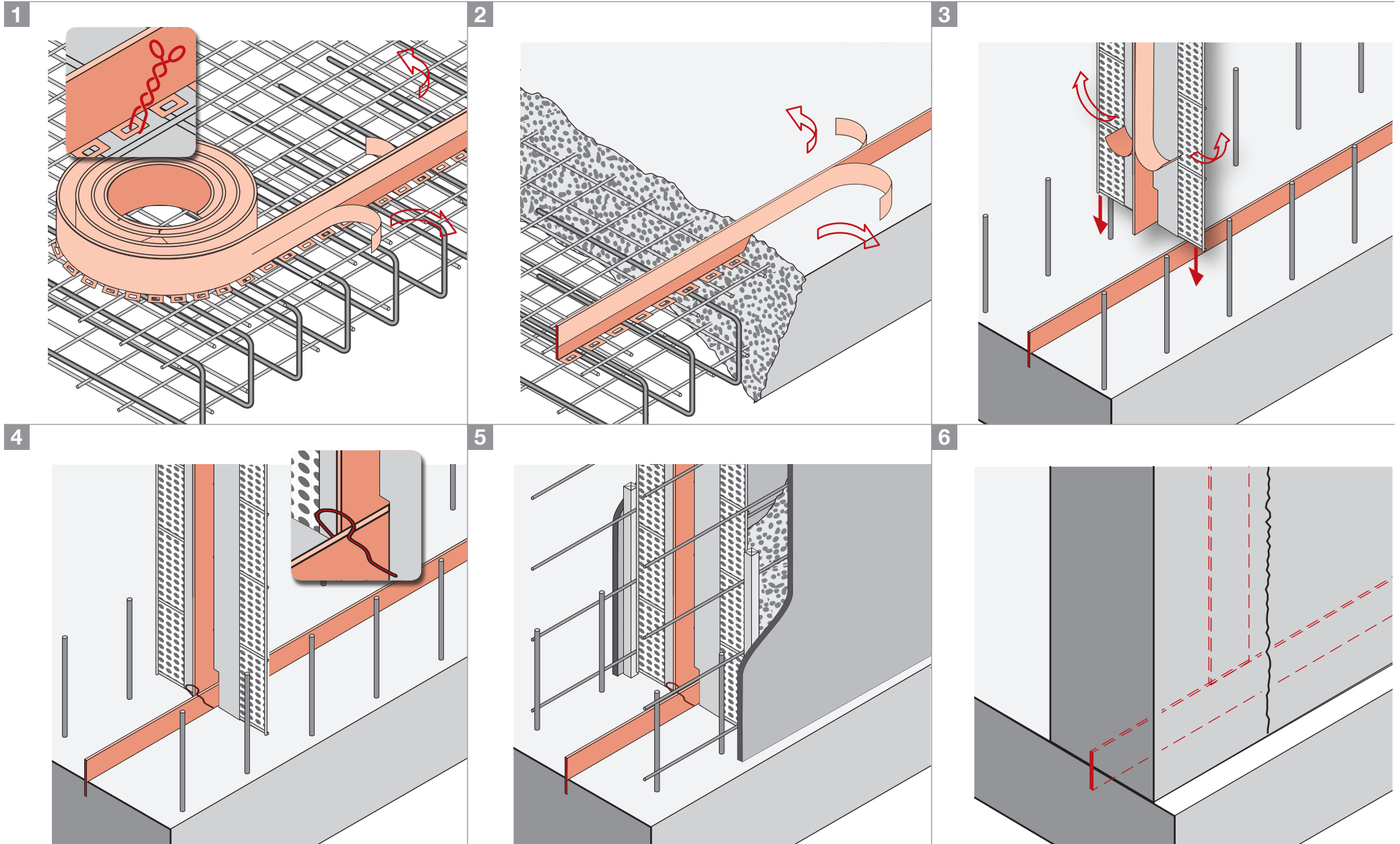
**Max Frank GmbH & Co. KG**  
 Mitterweg 1 · 94339 Leibling · Germany  
 Tel. +49 9427 189-0 · Fax +49 9427 1588  
 info@maxfrank.com · www.maxfrank.com

Dieser Einbauhinweis kann nur als Empfehlung gelten. Sie ersetzt nicht das für die Montage erforderliche Fachwissen. Die Anleitung wird stets auf dem neuesten Stand der Technik gehalten und wird ständig aktualisiert. Technische Änderungen sind daher – auch ohne vorherige Information des Kunden – ausdrücklich vorbehalten. Die jeweils gültige Version ist auf unserer Homepage unter: [www.maxfrank.de](http://www.maxfrank.de) zu finden. Ergänzend gelten unsere Allgemeinen Verkaufsbedingungen.

*This Installation Guideline is a condensed description of factors having a direct effect on the performance of the FRANK product and is based on the present state of the art. It may be necessary to alter these recommendations, as more information becomes available. Correct use is the responsibility of the user, if in doubt please consult your local supplier.*

# Fradiflex + Stremaflex® - Solrissfugenelement

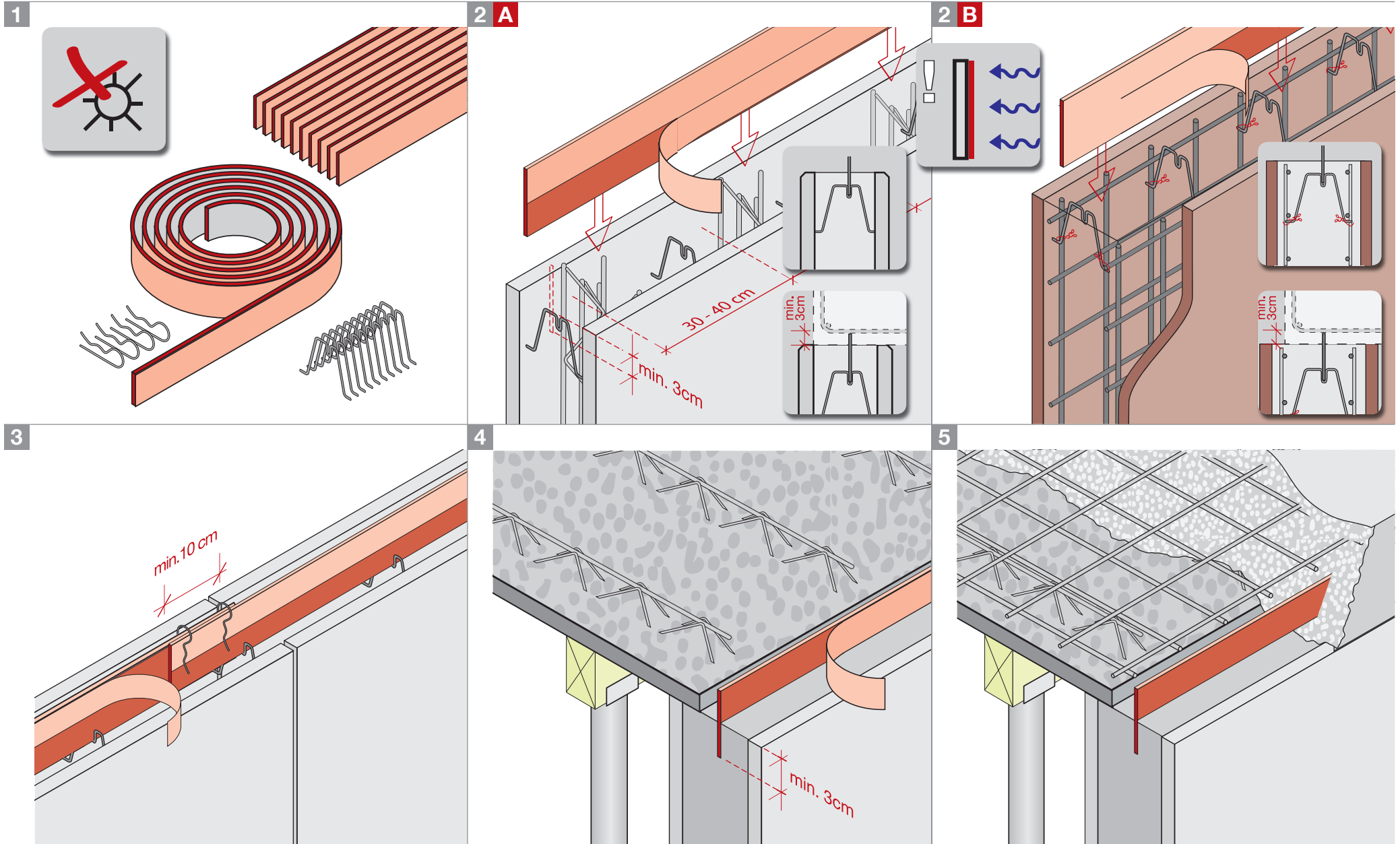
## Fradiflex + Stremaflex® - Elements for controlled crack joints

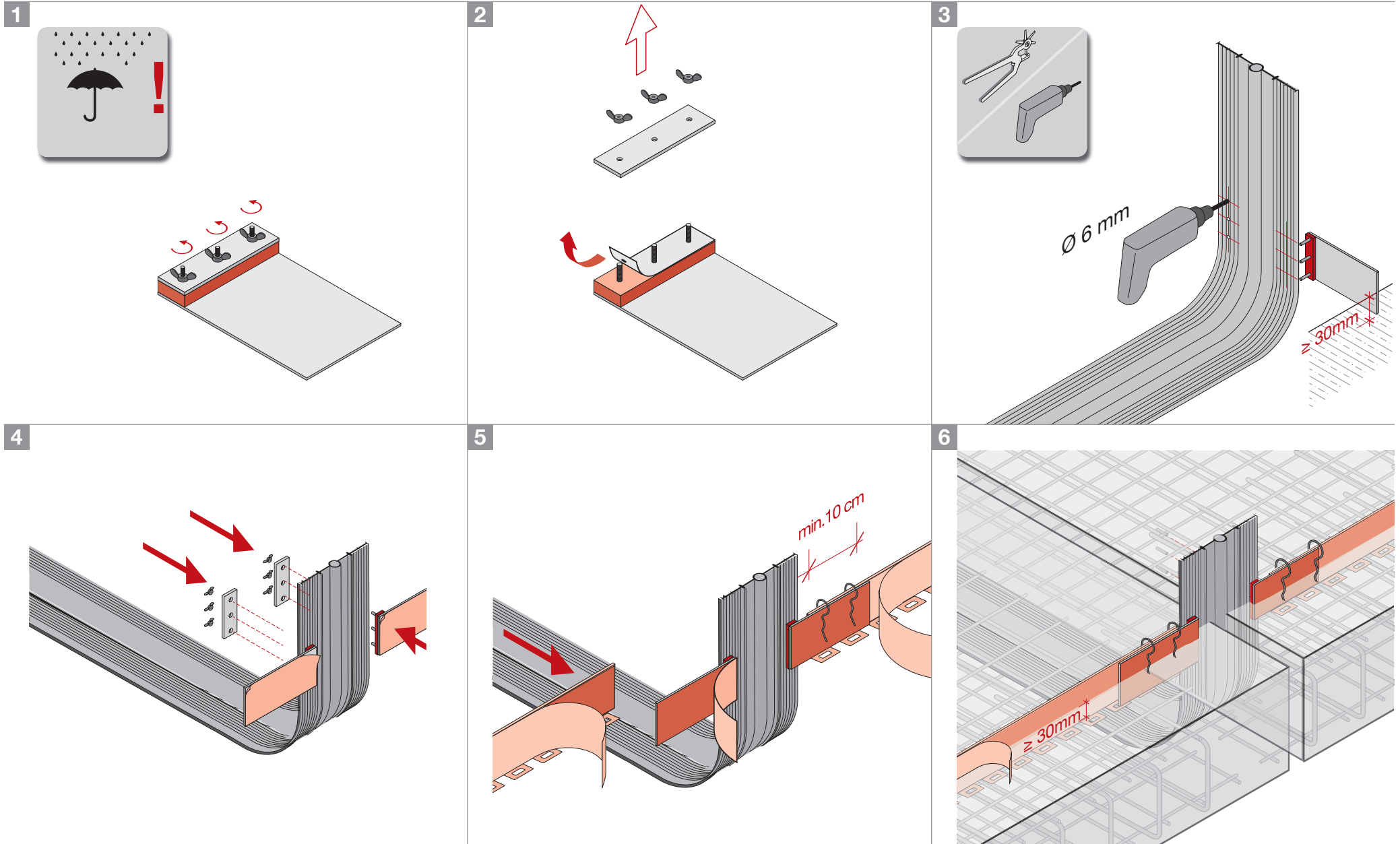


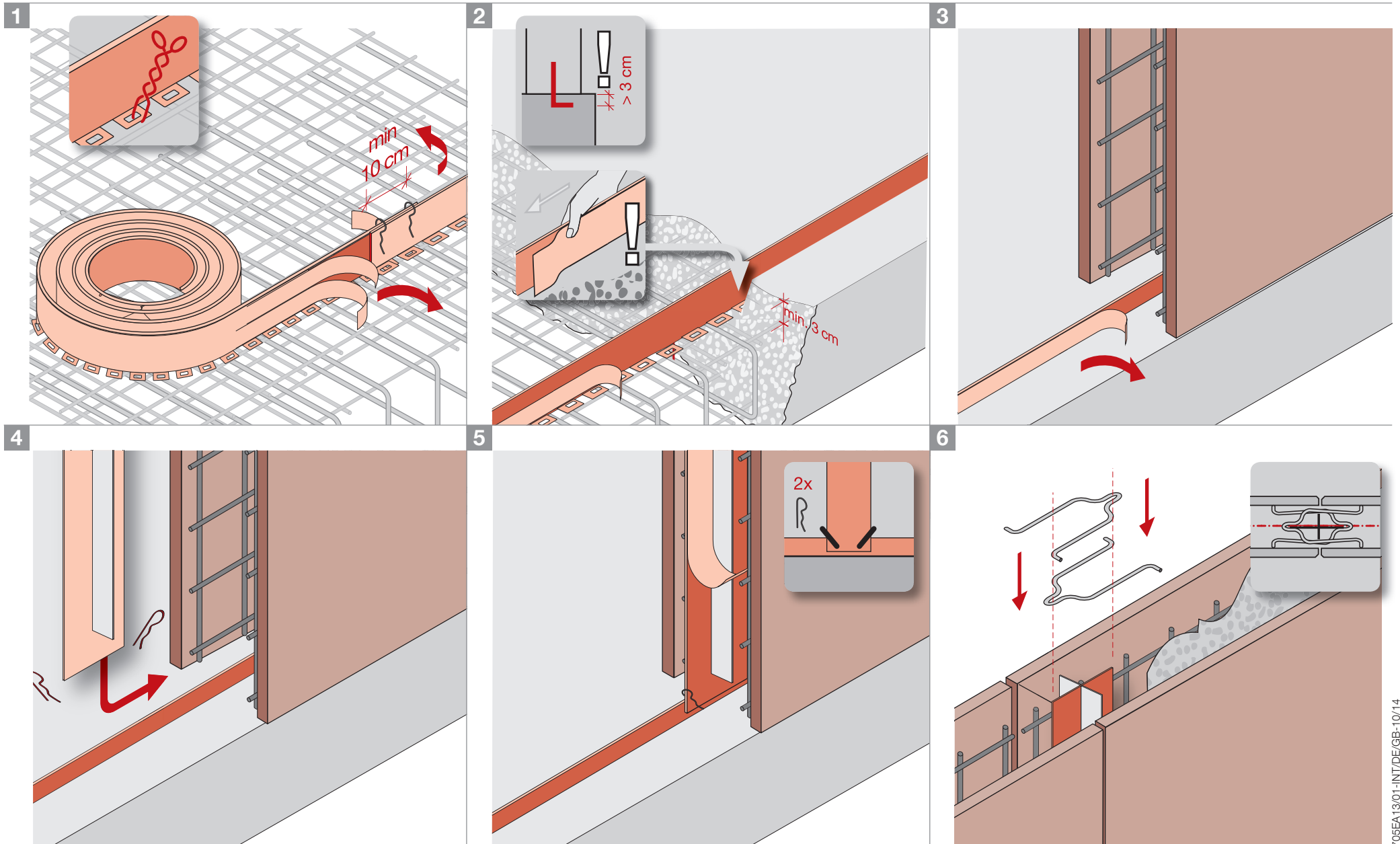
**Max Frank GmbH & Co. KG**  
 Mitterweg 1 · 94339 Leiblfing · Germany  
 Tel. +49 9427 189-0 · Fax +49 9427 1588  
 info@maxfrank.com · www.maxfrank.com

Diese Montageanleitung kann nur als Empfehlung gelten. Sie ersetzt nicht das für die Montage erforderliche Fachwissen. Die Anleitung wird stets auf dem neuesten Stand der Technik gehalten und wird ständig aktualisiert. Technische Änderungen sind daher – auch ohne vorherige Information des Kunden – ausdrücklich vorbehalten. Die jeweils gültige Version ist auf unserer Homepage unter: [www.maxfrank.de](http://www.maxfrank.de) zu finden. Ergänzend gelten unsere Allgemeinen Verkaufsbedingungen.

*This Installation Guideline is a condensed description of factors having a direct effect on the performance of the FRANK product and is based on the present state of the art. It may be necessary to alter these recommendations, as more information becomes available. Correct use is the responsibility of the user, if in doubt please consult your local supplier.*

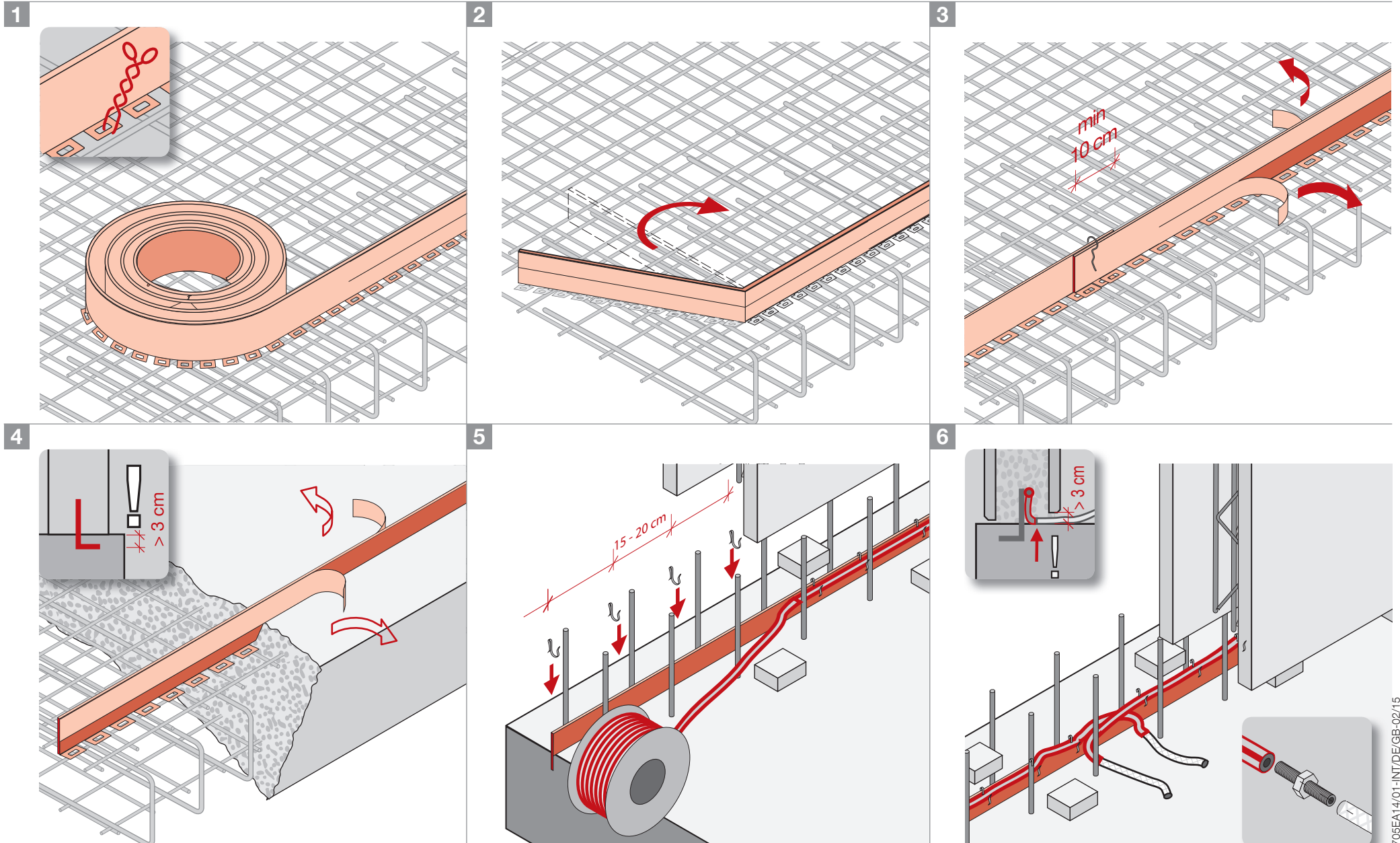






# Fradiflex® + Intec® - Redundante Arbeitsfugenabdichtung

## Fradiflex® + Intec® - redundant cold joint waterproofing



**Max Frank GmbH & Co. KG**  
 Mitterweg 1 · 94339 Leiblfing · Germany  
 Tel. +49 9427 189-0 · Fax +49 9427 1588  
 info@maxfrank.com · www.maxfrank.com

Diese Montageanleitung kann nur als Empfehlung gelten. Sie ersetzt nicht das für die Montage erforderliche Fachwissen. Die Anleitung wird stets auf dem neuesten Stand der Technik gehalten und wird ständig aktualisiert. Technische Änderungen sind daher – auch ohne vorherige Information des Kunden – ausdrücklich vorbehalten. Die jeweils gültige Version ist auf unserer Homepage unter: [www.maxfrank.de](http://www.maxfrank.de) zu finden. Ergänzend gelten unsere Allgemeinen Verkaufsbedingungen.

*This Installation Guideline is a condensed description of factors having a direct effect on the performance of the FRANK product and is based on the present state of the art. It may be necessary to alter these recommendations, as more information becomes available. Correct use is the responsibility of the user, if in doubt please consult your local supplier.*